

ENGLISH OUTSIDE

3.25"

2.9"

FOLD

flavors, such as lemon, pineapple and oranges are best for multiple infusions

- For more intense fruit flavor, infuse overnight for 8-10 hours
- To pour, turn lid one full rotation, aligning circle with spout

**CLEANING INSTRUCTIONS**

- Lid and top are top rack dishwasher safe
- Infuser is dishwasher safe
- Glass carafe is dishwasher safe.

**THE GLASS BEAKER AND PROTECTIVE HOLDER ARE NOT INTENDED TO SEPARATE**

**INFUSED WATER RECIPES**

Try the following fruit combinations and experiment with your own:

**STRAWBERRY LEMON**

- 6 large strawberries, hulled and sliced
- 1 lemon, sliced

**CUCUMBER MELON**

- 1 cup melon chunks (Honeydew or Cantaloupe)
- ½ cucumber, sliced

VISIT [PRIMULAPRODUCTS.COM](http://PRIMULAPRODUCTS.COM) for more recipes

**Epoca**  
INTERNATIONAL, INC.

Boca Raton, FL 33487  
Made in China



INSIDE

3.25"

2.9"

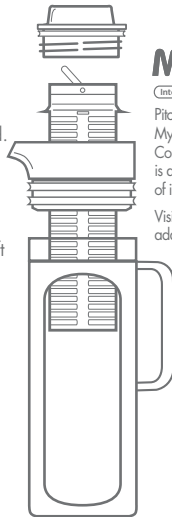
FOLD

**LID** may be used with or without Flavor Infuser. Feel the "click" when locked.

**FLAVOR INFUSION CORE** rests inside top and locks into place by turning to the right. Core should be firmly seated. Turn to the left to unlock and remove.

**TOP** is removable for cleaning. Push-on top to fit gasket snugly against the glass.

**CARAFE** is made of temperature safe borosilicate glass.



**MyBev**

(interchangeable cores)™

Pitcher is compatible with MyBev Brew Core and Chill Core accessories. MyBev™ is a patent pending system of interchangeable cores.

Visit [primulaproducts.com](http://primulaproducts.com) for additional MyBev accessories.

**SAFETY INSTRUCTIONS**

- Not for microwave or stovetop use
- Odor, taste and stain resistant. Made from food safe materials
- Never use or place in boiling water
- Do not shake the carafe
- Inspect the glass for any chips or cracks. Do not use if glass is chipped or cracked
- Always use the handle to lift and pour
- **Not a toy – keep away from small children and pets**

**ATTENTION: NEVER ATTEMPT TO REMOVE THE GLASS BEAKER FROM THE PROTECTIVE HOLDER; THEY ARE NOT INTENDED TO SEPARATE.**

**USAGE INSTRUCTIONS**

- Before first use, hand wash in warm, soapy water
- Remove lid and Flavor Infuser
- Fill Flavor Infuser with your choice of fresh fruit, vegetables, herbs and spices
- Replace Flavor Infuser, lock into place
- Fill pitcher with water
- Replace lid
- Infuse fruits for at least 4 hours in the refrigerator

**Infusion Tips**

- Tea, punch or other beverages can also be used for infusion
- Some fruits will take longer to infuse than others. Sliced fruit will infuse the fastest
- Water may be added to the pitcher as it is consumed. Fruits with strong

FRENCH OUTSIDE

3.25"

2.9"

FOLD

• L'eau peut être ajoutée au pichet alors qu'elle est consommée. Les fruits à saveurs fortes, tels que le citron, l'ananas et les oranges sont les meilleurs pour de multiples infusions

- Pour une saveur de fruit plus intense, laisser infuser toute la nuit pendant 8-10 heures
- Pour verser, tourner le couvercle une rotation complète, en alignant le cercle sur le bec verseur

**INSTRUCTIONS DE NETTOYAGE**

- Le couvercle et le haut sont utilisables dans le panier supérieur du lave-vaisselle
- L'Infuseur peut entrer au lave-vaisselle
- La carafe en verre peut aller au lave-vaisselle. **LE BÉCHER EN VERRE ET LE SUPPORT PROTECTEUR NE SONT PAS DESTINÉS À ÊTRE DÉTACHÉS**

**RECETTES D'EAU INFUSÉE**  
Essayer les combinaisons de fruits suivantes et faites l'expérience avec vos propres fruits :

**FRAISE CITRON**

- 6 grosses fraises, équeutées et coupées en tranches
- 1 citron, tranché

**CONCOMBRE MELON**

- 1 tasse de morceaux de melon (melon miel ou cantaloup)
- ½ concombre, tranché

VISITER PRIMULAPRODUCTS.COM pour plus de recettes

**Epoca**  
INTERNATIONAL, INC.  
Boca Raton, FL 33487  
Fabriqué en Chine



INSIDE

3.25"

2.9"

FOLD

**LE COUVERCLE** peut être utilisé avec ou sans Infuseur de saveur. Il fait un « clic » lorsqu'il est verrouillé.

**LE CŒUR DE L'INFUSEUR DE SAVEUR** repose à l'intérieur du haut et se verrouille en tournant vers la droite. Le cœur doit être maintenu fermement en position. Tourner à gauche pour déverrouiller et retirer.

**LE HAUT** est amovible pour le nettoyage. Presser là-dessus pour serrer le joint contre la vitre.

La **CARAFE** est faite de verre borosilicate résistant aux températures extrêmes.

**MyBev**  
(Interchangeable cores) MD

Le pichet est compatible avec les accessoires pour le Cœur d'infusion et le Cœur froid MyBev. MyBev MD est un système de cœurs interchangeables en instance de brevet.

Visiter [primulaproducts.com](http://primulaproducts.com) pour les accessoires supplémentaires MyBev.

**CONSIGNES DE SÉCURITÉ**

- Pas approprié pour une utilisation au four à micro-ondes ou sur la cuisinière
- Résistant à l'odeur, au goût et aux taches. Fabriqué à partir de matériaux de qualité alimentaire
- Ne jamais utiliser ou mettre dans l'eau bouillante
- Ne pas secouer la carafe
- Inspecter le verre pour des cassures ou des fissures. Ne pas utiliser si le verre est ébréché ou fissuré
- Toujours utiliser la poignée pour soulever et verser
- N'est pas un jouet - tenir hors de la portée des petits enfants et des animaux

**ATTENTION : NE JAMAIS TENTER DE RETIRER LE BÉCHER EN VERRE DU SUPPORT PROTECTEUR ; ILS NE SONT PAS DESTINÉS À ÊTRE DÉTACHÉS.**

**MODE D'EMPLOI**

- Avant la première utilisation, laver à la main dans de l'eau tiède et savonneuse
- Retirer le couvercle et l'Infuseur de saveur
- Remplir l'Infuseur de saveur de fruits frais, de légumes, d'herbes et d'épices de votre choix
- Remettre l'Infuseur de saveur, verrouiller en place
- Remplir le pichet d'eau
- Remettre le couvercle
- Laisser infuser les fruits pendant au moins 4 heures au réfrigérateur

**Conseils d'infusion**

- Le thé, le punch ou d'autres boissons peuvent également être utilisés pour l'infusion
- La durée d'infusion varie selon les types de fruits. Les fruits en tranches s'infusent le plus rapidement

SPANISH OUTSIDE

3.25"

2.9"

FOLD

• Se puede añadir agua a la jarra cuando es consumida. Frutas con sabores fuertes, como el limón, piña y naranjas son mejores para múltiples infusiones

- Para obtener sabores más intenso de las frutas, infundir durante la noche por 8-10 horas
- Para verter, girar la tapa una rotación completa, alineando el círculo con el pico

**INSTRUCCIONES DE LIMPIEZA**

- Las tapas son seguras parte superior del lavavajillas
- El infusor es apto para el lavavajillas
- Jarra de vidrio es apto para el lavavajillas. **EL VASO DE VIDRIO Y EL PROTECTOR DE SOPORTE NO ESTÁN DISEÑADOS PARA SEPARAR**

**RECETAS DE INFUSIÓN EN AGUA**  
Pruebe las siguientes combinaciones de frutas y experimente con sus propias recetas:

**FRESA LIMÓN**

- 6 fresas grandes, rebanadas y sin hojas
- 1 limón rebanado

**PEPINO MELÓN**

- 1 taza de trozos de melón (dulce o cantalupo)
- ½ pepino rebanado

VISIT [PRIMULAPRODUCTS.COM](http://PRIMULAPRODUCTS.COM) para más recetas

**Epoca**  
INTERNATIONAL, INC.  
Boca Raton, FL 33487  
Hecho en China



1

Number of Varnish

1

Number of Color

BLACK



NOTE: PRINT ON 128G ART PAPER

INSIDE

3.25"

2.9"

FOLD

**TAPA** Puede usarse con o sin el infusor. Cuando escuche el "clic" esta cerrado.

**EL NÚCLEO DE INFUSIÓN** descansa dentro de la parte superior y encaja en su lugar girando a la derecha. El Núcleo debe estar firmemente asentado. Gire a la izquierda para desbloquear y extraer.

**TAPA** es extraíble para la limpieza. Presione en la parte superior para ajustarlo contra el cristal.

**JARRA** está hecha de vidrio borosilicato seguro a las temperaturas.

**MyBev**  
(Interchangeable Cores)<sup>™</sup>  
La jarra es compatible con los accesorios MyBev núcleo de preparación y para enfriar. Los núcleos intercambiables MyBev<sup>™</sup> son un sistema con patente en trámite.  
Visite [www.primulaproducts.com](http://www.primulaproducts.com) para accesorios adicionales de MyBev.

**INSTRUCCIONES DE SEGURIDAD**

- No lo utilice en el microondas o en la estufa
- Resistente a olores, sabores y manchas. Hecho de materiales seguros para alimentos
- Nunca use o coloque en agua hirviendo
- No agite la jarra
- Inspeccione el vidrio para cualquier astillas o grietas. No usar si el cristal está astillado o agrietado
- No es un juguete - Manténgala alejada de niños pequeños y mascotas.

**ATENCIÓN: NO INTENTE QUITAR EL VASO DE CRISTAL DEL PROTECTOR DE SOPORTE; NO ESTA DISEÑADO PARA SEPARARSE.**


**INSTRUCCIONES DE USO**

- Antes del primer uso, lavar a mano en agua tibia con jabón
- Remover tapa y el infusor de sabor
- Llenar el infusor de sabor con su selección de frutas frescas, verduras, hierbas y especias
- Sustituir el infusor de sabor, bloquear en su lugar
- Llenar jarra con agua
- Colocar la tapa
- Infundir frutas durante al menos 4 horas en el refrigerador

**Consejos para infusión**

- Té, jugo o bebidas de otro tipo también puede ser utilizada para infusión
- Algunas frutas tomará más tiempo que otras. Frutas en rodajas se infundirán más rápido


ASSEMBLING INSTRUCTION



**STEP 1**  
English sheet should be on top. Followed by French and Spanish would be at the bottom



**STEP 2**  
Apply clear round wafer seal on both ends



**STEP 3**  
Place the sheets at the bottom of the pitcher with English front panel facing upward