

ENGLISH OUTSIDE

3.25"

2.9"

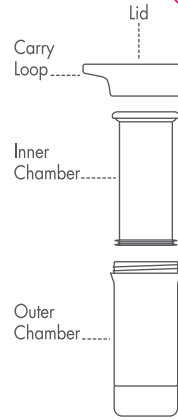
FOLD

CLEANING INSTRUCTIONS

- Lid and inner and outer chambers are top rack dishwasher safe
- Do not clean with abrasive cleaners and scrubbers
- Do not clean with products that contain bleach or chlorine

Visit us:
www.primulaproducts.com

Epoca
INTERNATIONAL, INC.
 Boca Raton, FL 33487
 Made in China



INSIDE

3.25"

2.9"

SAFETY INSTRUCTIONS

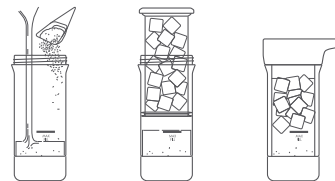
- Not for microwave or stovetop use
- Odor, taste and stain resistant. Made from food safe materials
- Never use or place in boiling water
- Do not overfill tumbler, hot liquids can scald user
- Always ensure lid is securely fastened before using, hot liquids can scald user

- Not a toy—keep away from small children and pets
- Not for use in the freezer
- Do not drink hot liquids directly from tumbler
- Do not brew tea with lid attached
- **Use caution while tea is brewing as exterior of the tumbler will be hot to the touch**

USAGE INSTRUCTIONS

- Before first use, wash all components separately in warm, soapy water
- Unscrew lid and remove inner chamber
- In the outer chamber, add loose leaf or bagged tea—1–2 teaspoons. Add hot water to the fill line indicator. Follow tea manufacturer's instructions for brewing
- After tea is done brewing, fill the inner chamber with ice, then slowly press it down into the outer chamber
- Securely fasten lid before using
- Use built in carry loop in the lid to easily take on-the-go

Note: If inner chamber becomes hard to remove from the outer, add a little water to wet the silicone base, then turn the inner chamber while pulling outward to remove



FOLD

FRENCH OUTSIDE

3.25"

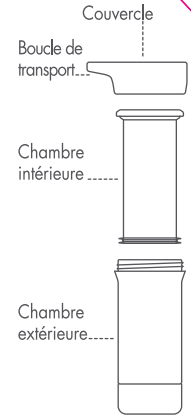
2.9" FOLD

INSTRUCTIONS DE NETTOYAGE

- Le couvercle et les chambres intérieures et extérieures vont au panier supérieur du lave-vaisselle
- Ne pas nettoyer avec des nettoyeurs abrasifs et des épurateurs
- Ne pas nettoyer avec des produits contenant de l'eau de Javel ou du chlore

Visitez-nous : www.primulaproducts.com

Epoca
INTERNATIONAL, INC.
Boca Raton, FL 33487
Fabriqué en Chine



INSIDE

3.25"

2.9" FOLD

CONSIGNES DE SÉCURITÉ

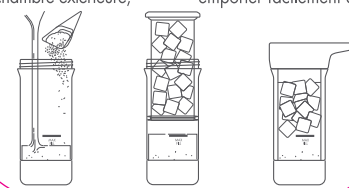
- Ne va pas au four micro-ondes ou sur la cuisinière
- Résistant aux odeurs, au goût et aux taches. Fabriqué à partir de matériau sans danger pour les aliments
- Ne jamais utiliser ou mettre dans l'eau bouillante
- Ne pas trop remplir le gobelet ; les liquides chauds peuvent causer des brûlures
- Toujours s'assurer que le couvercle est solidement fixé avant l'utilisation ; les liquides chauds peuvent causer des brûlures

- Pas un jouet — tenir hors de la portée des petits enfants et des animaux
- Ne pas mettre au congélateur
- Ne pas boire de liquides chauds directement à partir du gobelet
- Ne pas faire infuser le thé alors que le couvercle est attaché
- **Être prudent lors de l'infusion du thé, car l'extérieur du gobelet sera chaud au toucher**

INSTRUCTIONS D'UTILISATION

- Laver tous les composants séparément à l'eau tiède savonneuse avant la première utilisation
- Dévisser le couvercle et retirer la chambre intérieure
- À noter : Si la chambre intérieure devient difficile à détacher de la chambre extérieure, ajouter un peu d'eau pour mouiller la base en silicone, puis tourner la chambre intérieure tout en tirant vers l'extérieur pour l'enlever
- Dans la chambre extérieure,

- ajouter du thé en vrac ou ensaché — 1 – 2 cuillères à café. Ajouter de l'eau chaude jusqu'à la ligne de remplissage. Suivre les instructions d'infusion du fabricant de thé
- Quand le thé est infusé, remplir la chambre intérieure de glace, puis appuyer lentement vers le bas dans la chambre extérieure
- Fixer fermement le couvercle avant d'utiliser
- Utiliser la boucle de transport intégrée dans le couvercle pour emporter facilement avec vous



FOLD

SPANISH OUTSIDE

3.25"

2.9"

FOLD

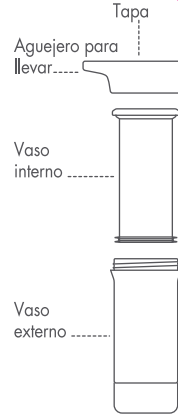
INSTRUCCIONES DE LIMPIEZA

- Tapa, vaso interior y exterior seguro de utilizar en la parte superior del lavavajillas
- No limpie con limpiadores abrasivos y estropajos
- No limpie con productos que contengan blanqueador o cloro

Visítenos en:
www.primulaproducts.com

Epoca
INTERNATIONAL, INC.

Boca Raton, FL 33487
Hecho en China



1

Number of Varnish(s)

1

Number of Color(s)

Pantone Cool Gray 11 C

NOTE: PRINT ON 128G ART PAPER

INSTRUCTIONS

INSIDE

3.25"

2.9"

FOLD

INSTRUCCIONES DE SEGURIDAD


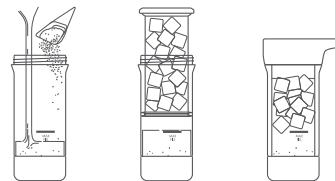
- No usar en estufa o microondas
- Resistente a olores, sabores y manchas. Hecho de materiales seguros para alimentos
- No utilice ni coloque en agua hirviendo
- No sobrellene el vaso, los líquidos calientes pueden quemar al usuario
- Siempre asegúrese de que la tapa este bien sujeta antes de su uso, líquidos calientes pueden quemar al usuario

- No es un juguete—Mantener alejado de los niños pequeños y mascotas
- No se debe usar en el congelador
- No beba líquidos calientes directamente del vaso
- No preparar té con tapa adjunta
- **Use precaución mientras el té se prepara ya que el exterior del vaso estará caliente al tacto**


INSTRUCCIONES DE USO

- Antes del primer uso, lavar todos los componentes por separado en agua tibia con jabón
- Desenrosque la tapa y retire el vaso interior
- Nota: Si el vaso interior se hace difícil de quitar del vaso exterior, agregar un poco de agua a el vaso interior para mojar la base de silicona, luego gire el vaso interior jalando hacia afuera para retirar

- En el vaso exterior, añadir hojas sueltas o té empaquetado: 1-2 cucharaditas. Agregar agua caliente hasta la línea indicadora. Siga las instrucciones del fabricante de té para la preparación
- Después de que el té haya colado, llene el vaso interior con hielo y luego lentamente, presione hacia abajo en el vaso exterior
- Fije firmemente la tapa antes de usar
- Utilice el agujero de la tapa para llevarlo fácilmente



STEP 1
English first, followed by French and Spanish



STEP 2
Place the instruction sheets at the bottom of the packaging



STEP 3
Apply wafer seals, as shown, half on the instruction sheets and remaining will stick to the bottom of the packaging